


Муниципальное общеобразовательное учреждение
«Средняя общеобразовательная школа №2 » п. Бабынино
Бабынинского района Калужской области

Принята на заседании
Педагогического совета
протокол № 7 от 30.08.2016

Утверждаю

Директор школы



М.С. Волоshedова

Приказ № 83 от 30.08.2016

**АДАПТИРОВАННАЯ ОСНОВНАЯ ОБЩЕОБРАЗОВАТЕЛЬНАЯ
ПРОГРАММА НАЧАЛЬНОГО ОБЩЕГО ОБРАЗОВАНИЯ
ОБУЧАЮЩИХСЯ
С НАРУШЕНИЯМИ ОПОРНО-ДВИГАТЕЛЬНОГО АППАРАТА
(ВАРИАНТ 6.2)**

Бабынино 2016г.

Содержание программы.

1. Целевой раздел.....	3
1.1. Пояснительная записка	3
1.2. Планируемые результаты освоения обучающимися с нарушениями опорно-двигательного аппарата адаптированной основной общеобразовательной программы начального общего образования	7
1.3. Система оценки достижения обучающимися с нарушениями опорно-двигательного аппарата планируемых результатов освоения адаптированной основной общеобразовательной программы начального общего образования.....	11
2. Содержательный раздел	12
2.1. Программа формирования универсальных учебных действий... ..	12
2.2. Программы учебных предметов, курсов коррекционно-развивающей области	13
2.3. Программа духовно-нравственного развития, воспитания.....	52
2.4. Программа формирования экологической культуры, здорового и безопасного образа жизни.....	53
2.5. Программа коррекционной работы.....	55
2.6. Программа внеурочной деятельности.....	58
3. Организационный раздел.....	58
3.1. Учебный план	58
3.2. Система условий реализации адаптированной основной общеобразовательной программы начальног	

I. Целевой раздел

1.1. Пояснительная записка

Цель реализации АООП НОО

Адаптированная основная образовательная программа начального общего образования для обучающихся с НОДА направлена на формирование у них общей культуры, обеспечивающей разностороннее развитие их личности (нравственно-эстетическое, социально-личностное, интеллектуальное, физическое), овладение учебной деятельностью в соответствии с принятыми в семье и обществе духовно-нравственными и социокультурными ценностями.

Общая характеристика АООП НОО

Обучаясь по адаптированной основной общеобразовательной программе начального общего образования (вариант 6.2.), обучающиеся с НОДА получают образование, сопоставимое по итоговым достижениям к моменту завершения школьного обучения с образованием здоровых сверстников в пролонгированные календарные сроки.

Сроки получения начального образования обучающимися с НОДА пролонгируются с учетом психофизиологических возможностей и индивидуальных особенностей развития детей данной категории, которые определяются Стандартом.

Нормативный срок освоения адаптированной основной общеобразовательной программы начального общего образования для обучающихся с НОДА (вариант 6.2.) составляет 5 лет.

Указанные сроки обучения увеличены на один год в том числе, за счёт введения подготовительного класса.¹

Обучающийся, осваивающий вариант 6.2., имеет право на прохождение текущей, промежуточной и государственной итоговой аттестации в иных

¹ Письмо Минобразования РФ от 4 сентября 1997 года №48 «о специфике деятельности специальных (коррекционных) образовательных учреждениях I-VIII видов» (с изм. И доп. От 26 декабря 2000г.)

формах². Вариант 6.2. образовательной Программы может быть реализован в разных формах: как совместно с другими обучающимися, имеющих сходные нарушения, так и в отдельных классах, группах или в отдельных организациях, осуществляющих образовательную деятельность³.

Для обеспечения освоения обучающимися с НОДА адаптированной основной общеобразовательной программы может быть реализована сетевая форма взаимодействия с использованием ресурсов как образовательных, так и иных организаций⁴.

Определение варианта АООП и АОП НОО для обучающегося с НОДА осуществляется на основе рекомендаций ПМПК, сформулированных по результатам его комплексного обследования, в порядке, установленном законодательством Российской Федерации.

Адаптированная основная общеобразовательная программа начального общего образования для обучающихся с НОДА содержит:

- планируемые результаты освоения обучающимися адаптированной основной общеобразовательной программы начального общего образования;
- систему оценки достижения обучающимися планируемых результатов освоения адаптированной основной образовательной программы начального общего образования;
- учебный план;
- программы отдельных учебных предметов;
- программу духовно-нравственного развития;
- программы коррекционных курсов;
- программу формирования универсальных учебных действий у обучающихся с НОДА на ступени начального общего образования;

² Часть 13 статьи 59 Федерального закона Российской Федерации «Об образовании в Российской Федерации» N 273-ФЗ (в ред. Федеральных законов от 07.05.2013 N 99-ФЗ, от 23.07.2013 N 203-ФЗ).

³ Часть 4 статьи 79 Федерального закона Российской Федерации «Об образовании в Российской Федерации» N 273-ФЗ (в ред. Федеральных законов от 07.05.2013 N 99-ФЗ, от 23.07.2013 N 203-ФЗ).

⁴ Статья 15 Федерального закона Российской Федерации «Об образовании в Российской Федерации» N 273-ФЗ (в ред. Федеральных законов от 07.05.2013 N 99-ФЗ, от 23.07.2013 N 203-ФЗ).

- программу формирования экологической культуры, здорового и безопасного образа жизни;
- программу внеурочной деятельности;
- систему условий реализации адаптированной основной общеобразовательной программы начального общего образования в соответствии с требованиями стандарта.

Психолого-педагогическая характеристика обучающихся с НОДА

Группу обучающихся по варианту 6.2. составляют дети с лёгким дефицитом познавательных и социальных способностей, передвигающиеся при помощи ортопедических средств или лишенные возможности самостоятельного передвижения, имеющие нейросенсорные нарушения в сочетании с ограничениями манипулятивной деятельности и дизартрическими расстройствами разной степени выраженности.

Задержку психического развития при НОДА чаще всего характеризует благоприятная динамика дальнейшего умственного развития детей. Они легко используют помощь взрослого при обучении, у них достаточное, но несколько замедленное усвоение нового материала. При адекватной коррекционно-педагогической работе дети часто догоняют сверстников в умственном развитии.

Особые образовательные потребности обучающихся с НОДА

Особые образовательные потребности у детей с нарушениями опорно-двигательного аппарата задаются спецификой двигательных нарушений, а также спецификой нарушения психического развития, и определяют особую логику построения учебного процесса, находят своё отражение в структуре и содержании образования. Наряду с этим можно выделить особые по своему характеру потребности, свойственные всем обучающимся с НОДА:

- обязательность непрерывности коррекционно-развивающего процесса, реализуемого, как через содержание образовательных областей, так и в процессе индивидуальной работы;

- требуется введение в содержание обучения специальных разделов, не присутствующих в Программе, адресованной традиционно развивающимся сверстникам;

- необходимо использование специальных методов, приёмов и средств обучения (в том числе специализированных компьютерных и ассистивных технологий), обеспечивающих реализацию «обходных путей» обучения;

- наглядно-действенный характер содержания образования и упрощение системы учебно-познавательных задач, решаемых в процессе образования;

- специальное обучение «переносу» сформированных знаний и умений в новые ситуации взаимодействия с действительностью;

- специальная помощь в развитии возможностей вербальной и невербальной коммуникации;

- коррекция произносительной стороны речи; освоение умения использовать речь по всему спектру коммуникативных ситуаций;

- обеспечение особой пространственной и временной организации образовательной среды;

- максимальное расширение образовательного пространства – выход за пределы образовательного учреждения.

Для данной группы обучающихся: учет особенностей и возможностей обучающихся реализуется через образовательные условия (специальные методы формирования графо-моторных навыков, пространственных и временных представлений, специальное оборудование, сочетание учебных и коррекционных занятий). Специальное обучение и услуги должны охватывать физическую терапию, психологическую и логопедическую помощь. Для детей с тяжелыми нарушениями речи при церебральном параличе может понадобиться вспомогательная техника. В частности: коммуникационные приспособления от простейших до более сложных, в которых используются голосовые синтезаторы (коммуникационные доски с

рисунками, символами, буквами или словами). Обучающиеся с нарушениями опорно-двигательного аппарата в сочетании с ЗПР нуждаются в разработке опор с детализацией в форме алгоритмов для конкретизации действий при самостоятельной работе.

1.2. Планируемые результаты освоения обучающимися с нарушениями опорно-двигательного аппарата адаптированной основной общеобразовательной программы начального общего образования

Результаты освоения адаптированной основной общеобразовательной программы начального общего образования обучающимися с НОДА оцениваются как итоговые на момент завершения начального общего образования.

Освоение адаптированной основной общеобразовательной программы начального общего образования, созданной на основе варианта 6.2. Стандарта, обеспечивает достижение обучающимися с НОДА трех видов результатов: *личностных, метапредметных и предметных.*

Личностные результаты освоения адаптированной основной общеобразовательной программы начального общего образования включают индивидуально-личностные качества и социальные компетенции обучающегося, включающие: овладение жизненной компетенцией, обеспечивающей готовность к вхождению обучающегося в более сложную социальную среду, социально значимые ценностные установки обучающихся, социальные компетенции, личностные качества; сформированность основ гражданской идентичности.

Личностные результаты освоения адаптированной основной образовательной программы начального общего образования должны отражать:

- 1) развитие адекватных представлений о собственных возможностях и ограничениях, о насущно необходимом жизнеобеспечении;
- 2) овладение социально-бытовыми умениями, используемыми в повседневной жизни;

3) овладение навыками коммуникации и принятыми ритуалами социального взаимодействия (т. е. самой формой поведения, его социальным рисунком), в том числе с использованием информационных технологий;

4) способность к осмыслению и дифференциации картины мира, ее временно-пространственной организации;

5) способность к осмыслению социального окружения, своего места в нем, принятие соответствующих возрасту ценностей и социальных ролей;

6) принятие и освоение социальной роли обучающегося, формирование и развитие социально значимых мотивов учебной деятельности;

7) формирование эстетических потребностей, ценностей и чувств;

8) развитие этических чувств, доброжелательности и эмоционально-нравственной отзывчивости, понимания и сопереживания чувствам других людей;

9) развитие навыков сотрудничества со взрослыми и сверстниками в разных социальных ситуациях;

10) формирование установки на безопасный, здоровый образ жизни, наличие мотивации к творческому труду, работе на результат, бережному отношению к материальным и духовным ценностям.

Метапредметные результаты освоения адаптированной основной общеобразовательной программы начального общего образования включают освоенные обучающимися универсальные учебные действия (познавательные, регулятивные и коммуникативные), обеспечивающие овладение ключевыми компетенциями, составляющими основу умения учиться, и межпредметными знаниями, способность решать учебные и жизненные задачи и готовность к овладению в дальнейшем ООП основного общего образования, которые отражают:

1) овладение способностью принимать и сохранять цели решения типовых учебных и практических задач, коллективного поиска средств их осуществления;

2) освоение способов решения проблем репродуктивного и продуктивного характера и с элементами творчества;

3) формирование умения планировать, контролировать и оценивать учебные действия в соответствии с поставленной задачей и условиями её реализации; определять наиболее эффективные способы достижения результата;

4) формирование умения понимать причины успеха/неуспеха учебной деятельности и способности конструктивно действовать даже в ситуациях неуспеха;

5) освоение начальных форм познавательной и личностной рефлексии;

6) использование элементарных знаково-символических средств представления информации для создания моделей изучаемых объектов и процессов, схем решения учебных и практических задач;

7) использование речевых средств и некоторых средств информационных и коммуникационных технологий (ИКТ) для решения коммуникативных и познавательных задач;

8) формирование умений работать с учебной книгой для решения коммуникативных и познавательных задач в соответствии с возрастными и психологическими особенностями обучающихся;

9) использование различных способов поиска (в справочных источниках и открытом учебном информационном пространстве сети Интернет), сбора, обработки, анализа, организации, передачи и интерпретации информации в соответствии с коммуникативными и познавательными задачами и технологиями учебного предмета; в том числе умение вводить текст с помощью клавиатуры, фиксировать (записывать) в цифровой форме измеряемые величины и анализировать изображения, звуки, готовить свое выступление и выступать с аудио-, видео- и графическим сопровождением; соблюдать нормы информационной избирательности, этики и этикета;

10) овладение навыками смыслового чтения текстов, доступных по содержанию и объему художественных текстов и научно-популярных статей в соответствии с целями и задачами; осознанно строить речевое высказывание в соответствии с задачами коммуникации и составлять тексты в устной и письменной формах;

11) овладение логическими действиями сравнения, анализа, синтеза, обобщения, классификации по родовидовым признакам на наглядном материале, основе практической деятельности и доступном вербальном материале; установления аналогий и причинно-следственных связей, построения рассуждений, отнесения к известным понятиям на уровне, соответствующем индивидуальным возможностям;

12) готовность слушать собеседника и вступать в диалог и поддерживать его; готовность признавать возможность существования различных точек зрения и права каждого иметь свою; излагать свое мнение и аргументировать свою точку зрения и оценку событий;

13) умение договариваться о распределении функций и ролей в совместной деятельности; осуществлять взаимный контроль в совместной деятельности, адекватно оценивать собственное поведение и поведение окружающих;

14) овладение начальными сведениями о сущности и особенностях объектов, процессов и явлений действительности (природных, социальных, культурных, технических и др.) в соответствии с содержанием конкретного учебного предмета;

15) овладение некоторыми базовыми предметными и межпредметными понятиями, отражающими доступные существенные связи и отношения между объектами и процессами.

Предметные результаты освоения адаптированной основной общеобразовательной программы начального общего образования обучающихся с НОДА, включающие освоенные обучающимися знания и

умения, специфичные для каждой образовательной области, готовность их применения (представлены в рабочей программе учебной дисциплины).

1.3. Система оценки достижения обучающимися с нарушениями опорно-двигательного аппарата планируемых результатов освоения адаптированной основной общеобразовательной программы начального общего образования

Система оценки достижения обучающимися с НОДА планируемых результатов освоения адаптированной основной общеобразовательной программы начального общего образования должна:

закреплять основные направления и цели оценочной деятельности, описание объекта и содержание оценки, критерии, процедуры и состав инструментария оценивания, формы представления результатов, условия и границы применения системы оценки;

ориентировать образовательный процесс на духовно-нравственное развитие и воспитание обучающихся, достижение планируемых результатов освоения содержания учебных предметов начального общего образования и формирование универсальных учебных действий;

обеспечивать комплексный подход к оценке результатов освоения основной общеобразовательной программы начального общего образования, позволяющий вести оценку предметных, метапредметных и личностных результатов начального общего образования;

предусматривать оценку достижений обучающихся (итоговая оценка обучающихся, освоивших адаптированную основную общеобразовательную программу начального общего образования) и оценку эффективности деятельности образовательной организации;

позволять осуществлять оценку динамики учебных достижений обучающихся и развития жизненной компетенции.

В процессе оценки достижения планируемых результатов духовно-нравственного развития, освоения основной образовательной программы начального общего образования должны использоваться разнообразные методы и формы, взаимно дополняющие друг друга (стандартизированные

письменные и устные работы, проекты, практические работы, творческие работы, самоанализ и самооценка, наблюдения и др.).

II. Содержательный раздел

2.1. Программа формирования универсальных учебных действий

Программа формирования универсальных учебных действий обучающихся с НОДА на ступени начального общего образования должна содержать:

описание ценностных ориентиров образования обучающихся с НОДА на уровне начального общего образования;

связь универсальных учебных действий с содержанием учебных предметов;

характеристики личностных, регулятивных, познавательных, коммуникативных универсальных учебных действий обучающихся;

типовые задачи формирования личностных, регулятивных, познавательных, коммуникативных универсальных учебных действий;

описание преемственности программы формирования универсальных учебных действий при переходе от дошкольного к начальному общему образованию.

Сформированность универсальных учебных действий у обучающихся с НОДА на уровне начального общего образования определена на этапе завершения обучения в начальной школе.

Связь универсальных учебных действий с содержанием учебных предметов

Русский язык. Формирование познавательных, коммуникативных и регулятивных действий (процессы анализа, синтеза, установление причинно-следственных связей); развитие знаково-символических действий – замещения, моделирования и преобразования модели – с учетом индивидуальных особенностей психофизического развития и возможностей каждого обучающегося с НОДА.

Литературное чтение. Формирование всех видов универсальных учебных действий: личностных, коммуникативных, познавательных и регулятивных (с приоритетом развития ценностно-смысловой сферы и коммуникации) - с учетом индивидуальных особенностей психофизического развития и возможностей каждого обучающегося с НОДА.

Математика. Развитие познавательных универсальных действий, в первую очередь логических и алгоритмических; формирование учебных действий планирования последовательности шагов при решении задач; различение способа и результата действия; использование знаково-символических средств моделирования математической ситуации; формирование общего приема решения задач как универсального учебного действия – с учетом индивидуальных особенностей психофизического развития и возможностей каждого обучающегося с НОДА.

Окружающий мир. Учебная работа по своей мотивационной наполненности близка к игровой деятельности с характерной для нее актуализацией соревновательных мотивов, инициативным поведением и активным взаимодействием.

Технология. Становится опорным предметом для формирования системы универсальных учебных действий в начальной школе (планирование, преобразование, оценка продукта, умение распознавать и ставить задачи, добиваться достижения результата) - с учетом индивидуальных особенностей психофизического развития и возможностей каждого обучающегося с НОДА.

Программа формирования универсальных учебных действий самостоятельно разрабатывается образовательной организацией на основе программы, разработанной для общеобразовательной школы, с учетом специфики образовательных потребностей разных групп обучающихся с НОДА.

2.2. Программы учебных предметов, курсов коррекционно-развивающей области

Основное содержание учебных предметов

1. Русский язык

Виды речевой деятельности

Слушание. Осознание цели и ситуации устного общения. Адекватное восприятие звучащей речи. Понимание на слух информации, содержащейся в предъявляемом тексте, определение основной мысли текста, передача его содержания по вопросам.

Говорение. Выбор языковых средств в соответствии с целями и условиями общения для эффективного решения коммуникативной задачи. Практическое овладение диалогической формой речи. Овладение умениями начать, поддержать, закончить разговор, привлечь внимание и т. п. Практическое овладение устными монологическими высказываниями в соответствии с учебной задачей (описание, повествование, рассуждение). Овладение нормами речевого этикета в ситуациях учебного и бытового общения (приветствие, прощание, извинение, благодарность, обращение с просьбой). Соблюдение орфоэпических норм и правильной интонации.

Чтение. Понимание учебного текста. Выборочное чтение с целью нахождения необходимого материала. Нахождение информации, заданной в тексте в явном виде. Формулирование простых выводов на основе информации, содержащейся в тексте. Интерпретация и обобщение содержащейся в тексте информации. Анализ и оценка содержания, языковых особенностей и структуры текста.

Письмо. Письмо букв, буквосочетаний, слогов, слов, предложений в системе обучения грамоте. Овладение разборчивым, аккуратным письмом с учётом гигиенических требований к этому виду учебной работы. Списывание, письмо под диктовку в соответствии с изученными правилами. Письменное изложение содержания прослушанного и прочитанного текста (подробное, выборочное). Создание небольших собственных текстов

(рассказов) по интересной детям тематике (на основе впечатлений, литературных произведений, сюжетных картин, серий картин, просмотра фрагмента видеозаписи и т. п.).

Обучение грамоте

Фонетика. Звуки речи. Осознание единства звукового состава слова и его значения. Установление числа и последовательности звуков в слове. Сопоставление слов, различающихся одним или несколькими звуками.

Различение гласных и согласных звуков, гласных ударных и безударных, согласных твёрдых и мягких, звонких и глухих.

Слог как минимальная произносительная единица. Деление слов на слоги. Определение места ударения.

Графика. Различение звука и буквы: буква как знак звука. Овладение позиционным способом обозначения звуков буквами. Буквы гласных как показатель твёрдости—мягкости согласных звуков. Функция букв *е, ё, ю, я*. Мягкий знак как показатель мягкости предшествующего согласного звука.

Знакомство с русским алфавитом как последовательностью букв.

Чтение. Формирование навыка слогового чтения (ориентация на букву, обозначающую гласный звук). Плавное слоговое чтение и чтение целыми словами со скоростью, соответствующей индивидуальному темпу ребёнка. Осознанное чтение слов, словосочетаний, предложений и коротких текстов. Чтение с интонациями и паузами в соответствии со знаками препинания. Развитие осознанности и выразительности чтения на материале небольших текстов и стихотворений.

Знакомство с орфоэпическим чтением (при переходе к чтению целыми словами). Орфографическое чтение (проговаривание) как средство самоконтроля при письме под диктовку и при списывании.

Письмо. Усвоение гигиенических требований при письме. Развитие мелкой моторики пальцев и свободы движения руки. Развитие умения ориентироваться на пространстве листа в тетради и на пространстве классной доски.

Овладение начертанием письменных прописных (заглавных) и строчных букв. Письмо букв, буквосочетаний, слогов, слов, предложений с соблюдением гигиенических норм. Овладение разборчивым письмом или печатанием на компьютере. Письмо под диктовку слов и предложений, написание которых не расходится с их произношением. Усвоение приёмов и последовательности правильного списывания текста. Проверка написанного при помощи сличения с текстом-образом и послогового чтения написанных слов.

Правильное оформление написанных предложений (большая буква в начале предложения, точка в конце). Выработка навыка писать большую букву в именах людей и кличках животных.

Слово и предложение. Восприятие слова как объекта изучения, материала для анализа. Наблюдение над значением слова.

Различение слова и предложения. Работа с предложением: выделение слов, изменение их порядка. Интонация в предложении. Моделирование предложения в соответствии с заданной интонацией.

Орфография. Знакомство с правилами правописания и их применение:

раздельное написание слов;

обозначение гласных после шипящих (*ча—ща, чу—щу, жи—ши*);

прописная (заглавная) буква в начале предложения, в именах собственных;

перенос слов по слогам без стечения согласных;

знаки препинания в конце предложения.

Развитие речи. Понимание прочитанного текста при самостоятельном чтении вслух и при его прослушивании. Составление небольших рассказов повествовательного характера по серии сюжетных картинок, материалам собственных игр, занятий, наблюдений.

Формирование грамматического строя речи

I. Практическое овладение основными грамматическими закономерностями языка

Практические грамматические обобщения. Составление предложений. Установление по вопросам связи между словами в предложении, выделение из предложений словосочетаний.

Выделение в предложении слов, обозначающих, о ком или о чем говорится, что говорится. Различение слов, обозначающих предметы, действия, и признаки, их группировка по вопросам *кто?, что?, что делает?, какой (-ая, -ое, -ие)? как? где?*

Определение рода существительных по окончаниям начальной формы в словосочетаниях с числительными *один, одна, одно*. Различение единственного и множественного числа.

Различение временных форм глагола по вопросам *что делает? что делал? что будет делать*, обозначая их соответствующими терминами «настоящее время», «прошедшее время», «будущее время».

Правильная постановка вопросов к словам и определение по ним слов, обозначающих предмет, признак предмета, действие предмета.

Определение рода имен существительных по окончаниям начальной формы, обозначая терминами «мужской род», «средний род», «женский род».

Определение числа существительных, глагола, прилагательных по окончаниям в сочетаниях.

Составление предложений с сочетаниями, обозначающими: предмет и действие; предмет и состояние предмета; пространственные отношения; временные отношения; признаки действия; переходность действия; направленность действия на предмет; косвенный объект; отсутствие или отрицание.

Составление предложений со словосочетаниями, включающими глаголы с приставками: *пере-; на-; вз- (вс-); с- (со-); раз- (рас-)*.

Составление предложений со словосочетаниями, включающими существительные с суффиксами: *-енок; онок; -ик, -чик, -очк, -ечк, -ник, -чик, ниц, -ист, -тель, -арь*

Ознакомление с терминами «существительное», «глагол», «прилагательное».

II. Сведения по грамматике и правописанию

Фонетика и орфоэпия. Гласные и согласные, мягкие и твердые звуки. Деление слов на слоги. Ударение, произношение звуков и сочетаний звуков в соответствии с нормами современного русского литературного языка.

Перенос слов по слогам, перенос слова с буквами й, ь. Парные звонкие и глухие согласные звуки. Обозначение их буквами. Правописание звонких и глухих согласных на конце слов.

Слоговой и звукобуквенный анализ слов, его роль в формировании навыка письма без пропусков, замены, искажений, перестановок.

Обозначение мягкости согласных звуков буквами е, ё, ю, я. Различий и, й. Правописание жи, ши, ча, ща, чу, щу, чк, чн. Мягкий знак для обозначения мягкости согласных в конце и в середине слова между согласными. Ударение. Различение ударных и безударных слогов.

Парные звонкие и глухие согласные звуки. Обозначение их буквами. Правописание звонких и глухих согласных на конце слов. Выделение ударных и безударных слогов в слове. Правописание безударных гласных в словах и формах слов (водой — под воду). Двойные согласные в простейших словах. Разделительный мягкий знак (ь). Правописание глухих и звонких согласных в корнях слов. Мягкий знак (ь) как показатель мягкости согласных. разделительный мягкий знак. двойные согласные.

Разделительные знаки (буквы ъ, ь), двойные согласные в простейших словах. Раздельное написание со словами предлогов с(со), из, к, от.

Графика. Различение звуков и букв. Обозначение на письме твёрдости и мягкости согласных звуков. Использование на письме разделительных ъи ь.

Использование небуквенных графических средств: пробела между словами, знака переноса, абзаца.

Знание алфавита: правильное название букв, знание их последовательности. Использование алфавита при работе со словарями, справочниками, каталогами.

Алфавит. Знание алфавита. Умение найти слово в школьном орфографическом словаре по первой букве. Умение расположить слова в алфавитном порядке (например, фамилии, имена).

Вопросительный и восклицательный знаки в конце предложения (знакомство).

Большая буква в именах, отчествах и фамилиях людей, в кличках животных, названиях городов, деревень, рек.

Состав слова (морфемика). Общее понятие о частях слова: корне, приставке, суффиксе, окончании. Двойные согласные, дальнейшее развитие умения разбирать слово по составу, подбирать однокоренные слова и писать гласные в корне, приставках (кроме приставок на з- и с-, пре- и при-).

Корень, однокоренные слова. Общее понятие о корне слова. Однокоренные слова. Выделение корней в однокоренных (родственных) словах. Наблюдение за единообразием написания корней (корм — кормить — кормушка, лес — лесник — лесной).

Окончание. Правописание безударных гласных, проверяемых и не проверяемых ударением, в корне слова. Правописание парных звонких и глухих, произносимых и непроизносимых согласных в корне слова. Упражнения в правильном пользовании школьным орфографическим словарем.

Приставка. Правописание гласных и согласных в приставках в-, о-, об-, до-, за-, на-, над-, с-, от-, под- и в соответствующих предлогах. Умение отличать приставку от предлога. Разделительный мягкий знак (ь).

Суффикс. Умение подбирать однокоренные слова с приставками и суффиксами. Умение находить суффикс в простых по составу словах.

Предлог. Раздельное написание со словами наиболее распространенных предлогов (в, из, к, на, от, по, с, у).

Морфология. Общие сведения о частях речи: имя существительное, имя прилагательное, местоимение, глагол, предлог.

Имя существительное. Его значение, вопросы. Род существительных: мужской, женский, средний. Изменение имен существительных по числам. Мягкий знак (ь) после шипящих в конце слова у существительных женского рода и его отсутствие у существительных мужского рода (рожь — нож, ночь — мяч, вещь — плащ, мышь — камыш).

Изменение имен существительных по падежам в единственном числе (склонение); 1, 2, 3-е склонение. Умение различать падежи. Правописание безударных окончаний существительных 1, 2, 3-го склонения в единственном числе (кроме существительных на -мя, -ий, -ин, -ин).

Склонение имен существительных во множественном числе. Умение правильно употреблять предлоги с именами существительными в различных падежах.

Имя прилагательное. Его значение, вопросы. Изменение имен прилагательных по падежам, родам, числам в сочетании с существительными (кроме прилагательных на -ий, -ья, -ье, -ов, -ин). Правописание окончаний -ий, -ий, -ая, -ля, -ое, -ее, -ые, -ин. Правописание безударных окончаний имен прилагательных (кроме прилагательных с основой на шипящие и ц).

Местоимение. Местоимения 1, 2 и 3-го лица единственного и множественного числа. Раздельное написание предлогов с местоимениями. Правильное употребление местоимений в речи (меня, мною, у него, с ней, о нем).

Глагол. Его значение, вопросы. Время глагола: настоящее, прошедшее, будущее. Не с глаголами. Общее понятие о неопределенной форме глагола. Изменение глаголов по лицам и числам в настоящем и будущем времени (спряжение). Правописание безударных личных окончаний глаголов. Правописание глаголов во 2-м лице единственного числа (-ешь). Изменение

глаголов в прошедшем времени по родам и числам. Знакомство с глаголами на -ся(-сь) и правописание -шья. -тъя, -тья.

Лексика. Слова, обозначающие предметы и отвечающие на вопросы кто? что? Слова, обозначающие признаки предметов и отвечающие на вопросы какой? какая? какое? какие? Слова, обозначающие действия предметов и отвечающие на вопросы что делает? что делал? что сделает? что сделал? Умение ставить вопросы к словам.

Подбор однокоренных слов, относящихся к различным частям речи. Слова, близкие и противоположные по значению (имена существительные, имена прилагательные, глаголы). Выбор точного и образного слова для выражения мысли. Умение пользоваться в речи словами, близкими по значению. Выявление слов, значение которых требует уточнения. Определение значения слова по тексту или уточнение значения с помощью толкового словаря. Представление об однозначных и многозначных словах, о прямом и переносном значении слова.

Синтаксис. Умение выделить словосочетания (пары слов), связанные между собой по смыслу (без предлога и с предлогом); составить предложение с изученными грамматическими формами и распространить предложение.

Предложения повествовательные, вопросительные, восклицательные выделить голосом важные по смыслу слова в предложении.

Главные члены предложения: подлежащее и сказуемое. Второстепенные члены предложения (без разделения на виды).

Предложения с однородными членами с союзами и (без перечисления), а, но и без союзов; интонация перечисления, занятая при перечислении. Умение составить предложения с однородными членами. Знакомство со сложным предложением. Сложные предложения, состоящие из двух простых. Запятая в сложных предложениях. Умение составить сложное предложение и поставить запятую перед союзами и, а, но.

Членение речи на предложения. Выделение в предложениях слов, обозначающих, о ком и о чем говорится, что говорится. Главные члены предложения — подлежащее и сказуемое. Связь слов в предложении (по вопросам). Наблюдение за значением предложений, употребление в конце предложений точки, вопросительного, восклицательного знаков. Составление предложений (устно). Запись простых предложений, предварительно проанализированных в классе.

2. Развитие речи

Уточнение и обогащение словаря. Слова, выражающие поручения, приказания. Слова, обозначающие предметы, действие, местоположение, направление, временные отношения, качество предметов и действий окружающего мира. Слова, обозначающие детенышей животных, виды трудовой деятельности, профессиональные занятия и профессии, детенышей животных, характеризующие предмет по материалу, веществу, принадлежности лицу или животному, отношению к месту или группе лиц. Слова с общим корнем, обозначающие предмет и его качество, лицо и производимое им действие: действия, различающиеся по завершенности и незавершенности и др.

Слова, обозначающие сравнение признаков предметов, оттенки цветов, с эмоционально-экспрессивной окраской, выражающие морально-этическую оценку, нравственные понятия, с переносным значением, образные выражения.

Слова, выражающие отрицание и неопределенность (отрицательные и неопределенные местоимения и наречия). Слова и словосочетания, выражающие отношение говорящего к тому, о чем он говорит (вводные слова и словосочетания). Слова, придающие высказыванию различные смысловые и эмоциональные оттенки (междометия и частицы).

Развитие связной речи. Понимание и употребление в речи побудительных предложений, организующих учебный процесс; повествовательных предложений, организующих учебный процесс;

повествовательных нераспространенных и распространенных предложений; предложений с отрицанием; предложений с обращением; предложений с однородными членами и обобщающими словами, с прямой речью; сложных предложений с придаточными причинами, цели, времени, места.

Овладение краткими и полными ответами на вопросы. Составление вопросов устно и письменно.

Составление диалогов в форме вопросов и ответов с использованием тематического словаря.

Составление и запись рассказов повествовательного характера о труде, играх, учебе, увлечениях детей и др. (по сюжетным картинкам, с помощью вопросов); составление сюжетных рассказов по готовому плану (в форме вопросов, повествовательных предложений). Составление плана сюжетного рассказа под руководством учителя в форме вопросов, повествовательных предложений.

Введение в рассказы элементов описания.

Понятие об изложении. Изложение под руководством учителя, по готовому и коллективно составленному плану.

Выражение связи между частями текста и предложениями с помощью слов «вдруг, потом, однажды, вокруг, неожиданно и т.п.».

Составление рассказов (сочинений) с элементами описания внешности, характера человека, с элементами рассуждения (с помощью учителя).

Подробный и сжатый рассказ (сочинение) по картинке и серии картинок.

Построение устного ответа по учебному материалу (специфика учебно-деловой речи).

Речевой этикет. Устное и письменное составление текстов приглашения, поздравления. Выражение приветствия, благодарности, извинения, просьбы. Слова, используемые при знакомстве.

Текст. Определение темы и основной мысли текста. Выделение частей текста. Озаглавливание текста и его частей. Сочинения по картинке, серии

картинок на темы, близкие учащимся по их жизненному опыту, а также на основе наблюдений за природой, экскурсий и т. п. с предварительной коллективной подготовкой. Определение в тексте основной мысли, не сформулированной прямо.

Составление в определенной последовательности вопросов с целью выяснения причины, обстоятельств, времени, места событий (расспрашивание).

Работа над композицией составляемого рассказа (начало, середина, конец).

План текста. Составление планов к данным текстам. Создание собственных текстов по предложенным планам.

3. Литературное чтение

Виды речевой и читательской деятельности

Чтение

Чтение вслух. Постепенный переход от слогового к плавному осмысленному правильному чтению целыми словами вслух (скорость чтения в соответствии с индивидуальным темпом чтения), постепенное увеличение скорости чтения, позволяющей осознать текст. Соблюдение орфоэпических и интонационных норм чтения. Чтение предложений с интонационным выделением знаков препинания. Понимание смысловых особенностей разных по виду и типу текстов, передача их с помощью интонирования.

Чтение про себя. Осознание смысла произведения при чтении про себя (доступных по объёму и жанру произведений). Определение вида чтения (изучающее, ознакомительное, просмотровое, выборочное). Умение находить в тексте необходимую информацию. Понимание особенностей разных видов чтения: факта, описания, дополнения высказывания и др.

Работа с разными видами текста. Общее представление о разных видах текста: художественный, учебный, научно-популярный, их сравнение.

Определение целей создания этих видов текста. Особенности фольклорного текста.

Практическое освоение умения отличать текст от набора предложений. Прогнозирование содержания книги по её названию и оформлению.

Самостоятельное определение темы, главной мысли, структуры текста; деление текста на смысловые части, их озаглавливание. Умение работать с разными видами информации.

Участие в коллективном обсуждении: умение отвечать на вопросы, выступать по теме, слушать выступления товарищей, дополнять ответы по ходу беседы, используя текст. Привлечение справочных и иллюстративно-изобразительных материалов.

Библиографическая культура. Книга как особый вид искусства. Книга как источник необходимых знаний. Книга учебная, художественная, справочная. Элементы книги: содержание или оглавление, титульный лист, аннотация, иллюстрации. Виды информации в книге: научная, художественная (с опорой на внешние показатели книги, её справочно-иллюстративный материал).

Типы книг (изданий): книга-произведение, книга-сборник, собрание сочинений, периодическая печать, справочные издания (справочники, словари, энциклопедии).

Выбор книг на основе рекомендованного списка, картотеки, открытого доступа к детским книгам в библиотеке. Алфавитный каталог. Самостоятельное пользование соответствующими возрасту словарями и справочной литературой.

Работа с текстом художественного произведения. Понимание заглавия произведения, его адекватное соотношение с содержанием. Определение особенностей художественного текста: своеобразие выразительных средств языка (с помощью учителя). Осознание того, что фольклор есть выражение общечеловеческих нравственных правил и отношений.

Понимание нравственного содержания прочитанного, осознание мотивации поведения героев, анализ поступков героев с точки зрения норм морали. Осознание понятия «Родина», представления о проявлении любви к Родине в литературе разных народов (на примере народов России). Схожесть тем, идей, героев в фольклоре разных народов. Самостоятельное воспроизведение текста с использованием выразительных средств языка: последовательное воспроизведение эпизода с использованием специфической для данного произведения лексики (по вопросам учителя), рассказ по иллюстрациям, пересказ.

Характеристика героя произведения с использованием художественно-выразительных средств данного текста. Нахождение в тексте слов и выражений, характеризующих героя и событие. Анализ (с помощью учителя), мотивы поступка персонажа. Сопоставление поступков героев по аналогии или по контрасту. Выявление авторского отношения к герою на основе анализа текста, авторских помет, имён героев.

Характеристика героя произведения. Портрет, характер героя, выраженные через поступки и речь.

Освоение разных видов пересказа художественного текста: подробный, выборочный и краткий (передача основных мыслей).

Подробный пересказ текста: определение главной мысли фрагмента, выделение опорных или ключевых слов, озаглавливание, подробный пересказ эпизода; деление текста на части, определение главной мысли каждой части и всего текста, озаглавливание каждой части и всего текста, составление плана в виде назывных предложений из текста, в виде вопросов, в виде самостоятельно сформулированного высказывания.

Самостоятельный выборочный пересказ по заданному фрагменту: характеристика героя произведения (отбор слов, выражений в тексте, позволяющих составить рассказ о герое), описание места действия (выбор слов, выражений в тексте, позволяющих составить данное описание на основе текста). Вычленение и сопоставление эпизодов из разных

произведений по общности ситуаций, эмоциональной окраске, характеру поступков героев.

Работа с учебными, научно-популярными и другими текстами.

Понимание заглавия произведения; адекватное соотношение с его содержанием. Определение особенностей учебного и научно-популярного текстов (передача информации). Знакомство с простейшими приёмами анализа различных видов текста: установление причинно-следственных связей. Определение главной мысли текста. Деление текста на части. Определение микротем. Ключевые или опорные слова. Построение алгоритма деятельности по воспроизведению текста. Воспроизведение текста с опорой на ключевые слова, модель, схему. Подробный пересказ текста. Краткий пересказ текста (выделение главного в содержании текста).

Говорение (культура речевого общения)

Осознание диалога как вида речи. Особенности диалогического общения: понимать вопросы, отвечать на них и самостоятельно задавать вопросы по тексту; выслушивать, не перебивая, собеседника. Использование норм речевого этикета в условиях внеучебного общения.

Монолог как форма речевого высказывания. Монологическое речевое высказывание небольшого объёма с опорой на авторский текст, по предложенной теме или в виде (форме) ответа на вопрос. Отражение основной мысли текста в высказывании. Передача содержания прочитанного или прослушанного с учётом специфики учебного и художественного текста. Построение плана собственного высказывания. Отбор и использование выразительных средств языка (синонимы, антонимы, сравнение) с учётом особенностей монологического высказывания.

Устное сочинение как продолжение прочитанного произведения, отдельных его сюжетных линий, короткий рассказ по рисункам либо на заданную тему.

Круг детского чтения

Произведения устного народного творчества разных народов России. Произведения классиков отечественной литературы XIX—XX вв., классиков детской литературы, произведения современной отечественной (с учётом многонационального характера России) и зарубежной литературы, доступные для восприятия младших школьников.

Представленность разных видов книг: историческая, приключенческая, фантастическая, научно-популярная, справочно-энциклопедическая литература; детские периодические издания (по выбору).

Основные темы детского чтения: фольклор разных народов, произведения о Родине, природе, детях, братьях наших меньших, труде, добре и зле, хороших и плохих поступках

Литературоведческая пропедевтика (практическое освоение)

Нахождение в тексте, определение значения в художественной речи (с помощью учителя) средств выразительности: синонимов, антонимов, эпитетов, сравнений, метафор, гипербол.

Ориентировка в литературных понятиях: художественное произведение, автор (рассказчик), сюжет, тема; герой произведения: его портрет, речь, поступки; отношение автора к герою.

Общее представление о композиционных особенностях построения разных видов рассказывания: повествование (рассказ), описание (пейзаж, портрет, интерьер), рассуждение (монолог героя, диалог героев).

Прозаическая и стихотворная речь: узнавание, различение, выделение особенностей стихотворного произведения (ритм, рифма).

Фольклор и авторские художественные произведения (различение).

Жанровое разнообразие произведений. Малые фольклорные формы (колыбельные песни, потешки, пословицы и поговорки, загадки) — узнавание, различение, определение основного смысла.

Сказки (о животных, бытовые, волшебные). Художественные особенности сказок: лексика, построение (композиция). Литературная (авторская) сказка.

Рассказ, стихотворение, басня - общее представление о жанре, особенностях построения и выразительных средствах.

Творческая деятельность обучающихся (на основе литературных произведений)

Интерпретация текста литературного произведения в творческой деятельности учащихся: чтение по ролям, инсценирование, драматизация; устное словесное рисование, знакомство с различными способами работы с деформированным текстом и использование их (установление причинно-следственных связей, последовательности событий: соблюдение этапности в выполнении действий); изложение с элементами сочинения, создание собственного текста на основе художественного произведения (текст по аналогии), репродукций картин художников, по серии иллюстраций к произведению или на основе личного опыта.

Обучение произношению. Выработка умения самостоятельно распределять дыхательные паузы, выделяя синтагмы при чтении, при пересказе текста, соблюдать подвижность ударения сообразно изменению формы слова, обнаруживать ошибки в словесном ударении, как в произношении своих товарищей, так и своем собственном и исправлять их.

Речевое дыхание

Произношение слитно, на одном выдохе, ряда слогов, слов, словосочетаний и фраз, выделяя дыхательными паузами необходимые синтагмы (по подражанию, по графическому знаку, самостоятельно в знакомых фразах). Правильное выделение синтагм при помощи дыхательных пауз в процессе чтения, при воспроизведении текста, выученного наизусть, в самостоятельной речи.

Голос

Изменение силы голоса в связи со словесным ударением, громкости и высоты собственного голоса (по подражанию и произвольно). Изменение высоты и силы голоса в связи с повествовательной и вопросительной интонацией (сопряжено и отражено).

Изменение высоты и силы голоса в зависимости от расстояния до собеседника и необходимости соблюдать тишину (громко, тихо, шепотом), в связи с побудительной (повелительной) и восклицательной интонацией, в связи с логическим ударением (сопряжено и отраженно).

Выделение более громким голосом логического ударения в вопросах и ответах (по подражанию и самостоятельно, руководствуясь указанием учителя, подчёркиванием в вопросах и ответах главного слова).

Соблюдение логического ударения в диалоге, в текстах, заучиваемых наизусть. Соблюдение подвижности ударения при изменении формы слова (рука – руки).

Звуки и их сочетания

Усвоение, закрепление правильного произношения в словах звуков речи и их сочетаний: п, а, м, т, о, в, у, н, с, и, л, э; звукосочетаний йа (я), йо (ё), йу (ю), , йэ (е) в начальной позиции (яблоко) и после гласных (красная); позиционное смягчение согласных перед гласными и, э (пишет, мел); к, с, ш; я, е, ю, ё после разделительных ь, ь (обезьяна, съел); р, ф, х, б, д; мягкие согласные т, н, х, п, м, ф в конце слов (пить, день).

Правильное произношение в словах звуков и их сочетаний: ы, э, ж, г, ц, ч.

Дифференцированное произношение в слогах и словах звуков: и-ы, с-ш, с-з, ш-ж, б-п, д-т, ц-с, ч-ш, ц-ч.

Произношение мягких звуков по подражанию и самостоятельно (пять, няня, сядь, несёт, пюре) и т.д.

Дифференцированное произношение звуков, родственных по артикуляции, в ходе их усвоения.

Работа по коррекции усвоенных звуков.

Дифференцированное произношение гласных звуков в слова: а-о, а-э, о-у, э-и, и-ы, и-у

Дифференцированное произношение согласных звуков, родственных по артикуляции:

- носовых и ротовых: м—п, м—б, н—т, в—д, н-д(и их мягкие пары);

- слитных и щелевых: ц—с, ч—ш;
- слитных и смычных: ц—т, ч—т;
- свистящих и шипящих: с-ш, з-ж, с-щ,
- глухих и звонких: ф—в, п—б, т—д, к—г, с—з, ш—ж;
- аффрикат: ц-ч;
- звонких и глухих: б-п, д-т, г-к, з-с, в-ф, ж-ш
- твёрдых и мягких: ф-фь, п-пъ, т-ть и др.

Слово

Произношение слов слитно, голосом нормальной высоты, темпа, силы, с соблюдением звукового состава, с использованием допустимых звуковых замен, со стечением согласных, соблюдением словесного ударения, изображением ритма слова и подбор слов по ритмическому контуру.

Воспроизведение четырёх-, пятисложных знакомых слов с соблюдением их звукового состава, с выделением словесного ударения и правил орфоэпии, слитное произношение слов со стечением согласных (в одном слове и на стыке предлогов со словами).

Понятие «слог», «ударение». Определение количества слогов в дву-, трех-, четырех-, пятисложных слова, ударного и безударного слога; определение места ударного слога. Разделение звуков речи на гласные и согласные; согласных звуков на звонкие и глухие.

Соблюдение в речи правил орфоэпии (сопряжено и отражённо, по надстрочному знаку): безударный о произносится как а; звонкие согласные в конце слов и перед глухими согласными оглушаются; удвоенные согласные произносятся как один долгий; слова что, чтобы произносятся как што, штобы; кого, чего и окончания -ого, -его — как каво, чево, -ова, -ева; произносимые согласные в словах не произносятся (чу(в)ствуют, со(л)нце); соблюдение в речи правильного произношения следующих звуко сочетаний (по надстрочному знаку): тс— дс (детство, Братск), стн — здн (чес(т)но, поз(д)но); произношение сочетаний предлогов в, из, под с существительными (в саду, из сада, под стулом); гласный и после согласных ш, ж, ц

произносятся как *ы* (живот); согласные (кроме *ш, ж, ц*) перед гласными *э, и* произносятся мягко (перо, писать, Петя); предлог с существительным типа *с* братом, *с* дедушкой произносятся как *з*братом, *з*дедушкой; звук *г* перед *к, т* произносится как *х* (лехко); сочетания *сч, зч, жч* произносятся как *щ* (щипать); окончания *-тся, -ться* произносятся как *цца*; свистящие *с, з* употребляются следующим за ним шипящим (шшил, ижжарил); соблюдение в речи правильного произношения следующих звукосочетаний (по надстрочному знаку): *тс-дс* (детство, Братск), *стн-здн* (чесно, позно).

Фраза

Произношение слов и фраз в темпе, близком к естественному; изменение темпа произношения: говорить быстро, медленно; воспроизведение повествовательной и вопросительной интонации (сопряжено и отражённо).

Воспроизведение повествовательной, вопросительной, побудительной и вопросительной интонации при чтении текста.

Произношение слов и фраз в темпе, присущем разговорной речи (отражено и самостоятельно).

Воспроизведение всех видов интонации при ведении диалога.

Закрепление навыков умеренно беглого темпа речи. Выразительное чтение наизусть стихотворения, отрывка из художественной прозы. Выражение при чтении с помощью интонации своего отношения к прочитанному (стихотворению, отрывку из художественной прозы). Закрепление навыков умеренно беглого темпа речи.

5. Математика

Числа и величины

Счёт предметов. Чтение и запись чисел от нуля до миллиона. Классы и разряды. Представление многозначных чисел в виде суммы разрядных слагаемых. Сравнение и упорядочение чисел, знаки сравнения.

Измерение величин; сравнение и упорядочение величин. Единицы массы (грамм, килограмм, центнер, тонна), вместимости (литр), времени

(секунда, минута, час). Соотношения между единицами измерения однородных величин. Сравнение и упорядочение однородных величин. Доля величины (половина, треть, четверть, десятая, сотая, тысячная).

Арифметические действия

Сложение, вычитание, умножение и деление. Названия компонентов арифметических действий, знаки действий. Таблица сложения. Таблица умножения. Связь между сложением, вычитанием, умножением и делением. Нахождение неизвестного компонента арифметического действия. Деление с остатком.

Числовое выражение. Установление порядка выполнения действий в числовых выражениях со скобками и без скобок. Нахождение значения числового выражения. Использование свойств арифметических действий в вычислениях (перестановка и группировка слагаемых в сумме, множителей в произведении; умножение суммы и разности на число).

Алгоритмы письменного сложения, вычитания, умножения и деления многозначных чисел.

Способы проверки правильности вычислений (алгоритм, обратное действие, оценка достоверности, прикидки результата, вычисление на калькуляторе).

Работа с текстовыми задачами

Решение текстовых задач арифметическим способом. Задачи, содержащие отношения «больше (меньше) на...», «больше (меньше) в...». Зависимости между величинами, характеризующими процессы движения, работы, купли-продажи и др. Скорость, время, путь; объём работы, время, производительность труда; количество товара, его цена и стоимость и др. Планирование хода решения задачи. Представление текста задачи (схема, таблица, диаграмма и другие модели).

Задачи на нахождение доли целого и целого по его доле.

Пространственные отношения. Геометрические фигуры

Взаимное расположение предметов в пространстве и на плоскости (выше-ниже, слева-справа, сверху-снизу, ближе—дальше, между и пр.) Распознавание геометрических фигур: точка, линия (кривая, прямая), отрезок, ломаная, угол, многоугольник, треугольник, прямоугольник, квадрат, окружность, круг. Геометрические формы в окружающем мире. Распознавание и называние: куб, шар, параллелепипед, пирамида, цилиндр, конус.

Геометрические величины

Геометрические величины и их измерение. Измерение длины отрезка. Единицы длины (мм, см, дм, м, км). Периметр. Вычисление периметра многоугольника.

Площадь геометрической фигуры. Единицы площади (см^2 , дм^2 , м^2). Точное и приближённое измерение площади геометрической фигуры. Вычисление площади прямоугольника.

Работа с информацией

Построение простейших выражений с помощью логических связок и слов («и»; «не»; «если... то...»; «верно/неверно, что...»; «каждый»; «все»; «некоторые»); истинность утверждений.

Составление конечной последовательности (цепочки) предметов, чисел, геометрических фигур и др. по правилу.

Составление, запись и выполнение простого алгоритма, плана поиска информации.

Чтение и заполнение таблицы. Интерпретация данных таблицы. Чтение столбчатой диаграммы. Создание простейшей информационной модели (схема, таблица, цепочка).

6. Окружающий мир (Человек, природа, общество)

Человек и природа

Природа - это то, что нас окружает, но не создано человеком. Природные объекты и предметы, созданные человеком. Неживая и живая природа. Признаки предметов (цвет, форма, сравнительные размеры и др.). Примеры

явлений природы: смена времён года, снегопад, листопад, перелёты птиц, смена времени суток, рассвет, закат, ветер, дождь, гроза.

Вещество - то, из чего состоят все природные объекты и предметы. Разнообразие веществ в окружающем мире. Примеры веществ: соль, сахар, вода, природный газ. Твёрдые тела, жидкости, газы. Простейшие практические работы с веществами, жидкостями, газами.

Звёзды и планеты.

Солнце — ближайшая к нам звезда, источник света и тепла для всего живого на Земле. Земля — планета, общее представление о форме и размерах Земли. Глобус как модель Земли. Географическая карта и план. Материки и океаны, их названия, расположение на глобусе и карте.

Важнейшие природные объекты своей страны, района. Ориентирование на местности. Компас.

Смена дня и ночи на Земле. Вращение Земли как причина смены дня и ночи. Времена года, их особенности (на основе наблюдений).

Обращение Земли вокруг Солнца как причина смены времён года. Смена времён года в родном крае на основе наблюдений.

Погода, её составляющие (температура воздуха, облачность, осадки, ветер). Наблюдение за погодой своего края.

Формы земной поверхности: равнины, горы, холмы, овраги (общее представление, условное обозначение равнин и гор на карте). Особенности поверхности родного края (краткая характеристика на основе наблюдений).

Водоёмы, их разнообразие (океан, море, река, озеро, пруд); использование человеком. Водоёмы родного края (названия, краткая характеристика на основе наблюдений).

Воздух — смесь газов. Свойства воздуха. Значение воздуха для растений, животных, человека.

Вода. Свойства воды. Состояния воды, её распространение в природе, значение для живых организмов и хозяйственной жизни человека. Круговорот воды в природе.

Полезные ископаемые, их значение в хозяйстве человека, бережное отношение людей к полезным ископаемым. Полезные ископаемые родного края (2—3 примера).

Почва, её состав, значение для живой природы и для хозяйственной жизни человека.

Растения, их разнообразие. Части растения (корень, стебель, лист, цветок, плод, семя). Условия, необходимые для жизни растения (свет, тепло, воздух, вода). Наблюдение роста растений, фиксация изменений. Деревья, кустарники, травы. Дикорастущие и культурные растения. Роль растений в природе и жизни людей, бережное отношение человека к растениям. Растения родного края, названия и краткая характеристика на основе наблюдений.

Грибы: съедобные и ядовитые. Правила сбора грибов.

Животные, их разнообразие. Условия, необходимые для жизни животных (воздух, вода, тепло, пища). Насекомые, рыбы, птицы, звери, их отличия. Особенности питания разных животных (хищные, растительноядные, всеядные). Размножение животных (насекомые, рыбы, птицы, звери). Дикие и домашние животные. Роль животных в природе и жизни людей, бережное отношение человека к животным. Животные родного края, их названия, краткая характеристика на основе наблюдений.

Лес, луг, водоём — единство живой и неживой природы (солнечный свет, воздух, вода, почва, растения, животные). Круговорот веществ. Взаимосвязи в природном сообществе: растения — пища и укрытие для животных; животные — распространители плодов и семян растений. Влияние человека на природные сообщества. Природные сообщества родного края (2—3 примера на основе наблюдений).

Природные зоны России: общее представление, основные природные зоны (климат, растительный и животный мир, особенности труда и быта людей, влияние человека на природу изучаемых зон, охрана природы).

Человек — часть природы. Зависимость жизни человека от природы. Этическое и эстетическое значение природы в жизни человека. Освоение человеком законов жизни природы посредством практической деятельности. Народный календарь (приметы, поговорки, пословицы), определяющий сезонный труд людей.

Положительное и отрицательное влияние деятельности человека на природу (в том числе на примере окружающей местности). Правила поведения в природе. Охрана природных богатств: воды, воздуха, полезных ископаемых, растительного и животного мира. Заповедники, национальные парки, их роль в охране природы. Красная книга России, её значение, отдельные представители растений и животных Красной книги. Посильное участие в охране природы. Личная ответственность каждого человека за сохранность природы.

Общее представление о строении тела человека. Системы органов (опорно-двигательная, пищеварительная, дыхательная, кровеносная, нервная, органы чувств), их роль в жизнедеятельности организма. Гигиена систем органов. Измерение температуры тела человека, частоты пульса. Личная ответственность каждого человека за состояние своего здоровья и здоровья окружающих его людей. Внимание, уважительное отношение к людям с ограниченными возможностями здоровья, забота о них.

Человек и общество

Общество - совокупность людей, которые объединены общей культурой и связаны друг с другом совместной деятельностью во имя общей цели. Духовно-нравственные и культурные ценности - основа жизнеспособности общества.

Человек - член общества, носитель и создатель культуры. Понимание того, как складывается и развивается культура общества и каждого его члена. Общее представление о вкладе в культуру человечества традиций и религиозных воззрений разных народов. Взаимоотношения человека с другими людьми. Культура общения с представителями разных

национальностей, социальных групп: проявление уважения, взаимопомощи, умения прислушиваться к чужому мнению.

Семья — самое близкое окружение человека. Семейные традиции. Взаимоотношения в семье и взаимопомощь членов семьи. Оказание посильной помощи взрослым. Забота о детях, престарелых, больных — долг каждого человека. Родословная. Имена и фамилии членов семьи. Составление схемы родословного древа, истории семьи.

Правила поведения в школе, на уроке. Обращение к учителю. Классный, школьный коллектив, совместная учёба, игры, отдых. Составление режима дня школьника.

Друзья, взаимоотношения между ними; ценность дружбы, согласия, взаимной помощи. Правила взаимоотношений со взрослыми, сверстниками, культура поведения в школе и других общественных местах. Внимание к сверстникам, одноклассникам.

Значение труда в жизни человека и общества. Трудолюбие как общественно значимая ценность в культуре народов России и мира. Профессии людей. Личная ответственность человека за результаты своего труда и профессиональное мастерство.

Общественный транспорт. Транспорт города или села. Наземный, воздушный и водный транспорт. Правила пользования транспортом.

Средства массовой информации: радио, телевидение, пресса, Интернет.

Наша Родина — Россия, Российская Федерация. Ценностно-смысловое содержание понятий «Родина», «Отечество», «Отчизна». Государственная символика России: Государственный герб России, Государственный флаг России, Государственный гимн России; правила поведения при прослушивании гимна. Конституция - Основной закон Российской Федерации. Права ребёнка.

Президент Российской Федерации — глава государства. Ответственность главы государства за социальное и духовно-нравственное благополучие граждан.

Праздник в жизни общества как средство укрепления общественной солидарности и упрочения духовно-нравственных связей между соотечественниками. Новый год, Рождество, День защитника Отечества, 8 Марта, День весны и труда, День Победы, День России, День защиты детей, День народного единства, День Конституции. Праздники и памятные даты своего региона. Оформление плаката или стенной газеты к общественному празднику.

Россия на карте, государственная граница России.

Москва — столица России. Достопримечательности Москвы: Кремль, Красная площадь, Большой театр и др. Расположение Москвы на карте.

Города России. Санкт-Петербург: достопримечательности (Зимний дворец, памятник Петру I — Медный всадник, разводные мосты через Неву и др.), города Золотого кольца России (по выбору). Главный город родного края: достопримечательности, история и характеристика отдельных исторических событий, связанных с ним.

Россия — многонациональная страна. Народы, населяющие Россию, их обычаи, характерные особенности быта (по выбору).

Родной край — частица России. Родной город (населённый пункт), регион (область, край, республика): название, основные достопримечательности; музеи, театры, спортивные комплексы и пр. Особенности труда людей родного края, их профессии. Названия разных народов, проживающих в данной местности, их обычаи, характерные особенности быта. Важные сведения из истории родного края. Святыни родного края. Проведение дня памяти выдающегося земляка.

Правила безопасной жизни

Ценность здоровья и здорового образа жизни.

Режим дня школьника, чередование труда и отдыха в режиме дня; личная гигиена. Физическая культура, закаливание, игры на воздухе как условие сохранения и укрепления здоровья. Личная ответственность каждого человека за сохранение и укрепление своего

физического и нравственного здоровья. Номера телефонов экстренной помощи. Первая помощь при лёгких травмах (*ушиб, порез, ожог*), обмороживании, перегреве.

Дорога от дома до школы, правила безопасного поведения на дорогах, в лесу, на водоёме в разное время года. Правила пожарной безопасности, основные правила обращения с газом, электричеством, водой.

Правила безопасного поведения в природе.

Забота о здоровье и безопасности окружающих людей — нравственный долг каждого человека.

7. Основы религиозных культур и светской этики

Россия — наша Родина.

Культура и религия. Праздники в религиях мира.

Представление о светской этике, об отечественных традиционных религиях, их роли в культуре, истории и современности России.

Знакомство с основными нормами светской и религиозной морали, понимание их значения в выстраивании конструктивных отношений в семье и обществе. Значение нравственности, веры и религии в жизни человека и общества.

Семья, семейные ценности. Долг, свобода, ответственность, учение и труд. Милосердие, забота о слабых, взаимопомощь, социальные проблемы общества и отношение к ним разных религий. Любовь и уважение к Отечеству.

8. Изобразительное искусство

Виды художественной деятельности

Рисунок. Материалы для рисунка: карандаш, ручка, фломастер, уголь, пастель, мелки и т. д. Приёмы работы с различными графическими материалами. Роль рисунка в искусстве: основная и вспомогательная. Красота и разнообразие природы, человека, зданий, предметов, выраженные средствами рисунка. Изображение деревьев, птиц, животных: общие и характерные черты.

Живопись. Живописные материалы. Красота и разнообразие природы, человека, зданий, предметов, выраженные средствами живописи. Цвет — основа языка живописи.

Выбор средств художественной выразительности для создания живописного образа в соответствии с поставленными задачами.

Скульптура. Материалы скульптуры и их роль в создании выразительного образа. Элементарные приёмы работы с пластическими скульптурными материалами для создания выразительного образа (пластилин, глина — раскатывание, набор объёма, вытягивание формы). Объём — основа языка скульптуры. Основные темы скульптуры. Красота человека и животных, выраженная средствами скульптуры.

Художественное конструирование и дизайн. Разнообразие материалов для художественного конструирования и моделирования (пластилин, бумага, картон и др.). Элементарные приёмы работы с различными материалами для создания выразительного образа (пластилин — раскатывание, набор объёма, вытягивание формы; бумага и картон — сгибание, вырезание). Представление о возможностях использования навыков художественного конструирования и моделирования в жизни человека.

Декоративно-прикладное искусство. Истоки декоративно-прикладного искусства и его роль в жизни человека. Понятие о синтетичном характере народной культуры (украшение жилища, предметов быта, орудий труда, костюма; музыка, песни, хороводы; былины, сказания, сказки). Образ человека в традиционной культуре. Представления народа о мужской и женской красоте, отражённые в изобразительном искусстве, сказках, песнях. Сказочные образы в народной культуре и декоративно-прикладном искусстве.

Разнообразие форм в природе как основа декоративных форм в прикладном искусстве (цветы, раскраска бабочек, переплетение ветвей деревьев, морозные узоры на стекле и т. д.). Ознакомление с

произведениями народных художественных промыслов в России (с учётом местных условий).

Композиция. Элементарные приёмы композиции на плоскости и в пространстве. Понятия: горизонталь, вертикаль и диагональ в построении композиции. Пропорции и перспектива. Понятия: линия горизонта, ближе — больше, дальше — меньше, загораживания. Роль контраста в композиции: низкое и высокое, большое и маленькое, тонкое и толстое, тёмное и светлое, т. д.

Цвет. Основные и составные цвета. Тёплые и холодные цвета. Смещение цветов. Роль белой и чёрной красок в эмоциональном звучании и выразительности образа. Эмоциональные возможности цвета. Практическое овладение основами цветоведения. Передача с помощью цвета характера персонажа, его эмоционального состояния.

Линия. Многообразие линий (тонкие, толстые, прямые, волнистые, плавные, острые, закруглённые спиралью, летящие) и их знаковый характер. Линия, штрих, пятно и художественный образ. Передача с помощью линии эмоционального состояния природы, человека, животного.

Форма. Разнообразие форм предметного мира и передача их на плоскости и в пространстве. Сходство и контраст форм. Простые геометрические формы. Природные формы. Трансформация форм. Влияние формы предмета на представление о его характере. Силуэт.

Объём. Объём в пространстве и объём на плоскости. Способы передачи объёма. Выразительность объёмных композиций.

Ритм. Виды ритма (спокойный, замедленный, порывистый, беспокойный и т. д.). Ритм линий, пятен, цвета. Роль ритма в эмоциональном звучании композиции в живописи и рисунке. Передача движения в композиции с помощью ритма элементов. Особая роль ритма в декоративно-прикладном искусстве.

Значимые темы искусства.

Земля — наш общий дом. Наблюдение природы и природных явлений, различение их характера и эмоциональных состояний. Разница в изображении природы в разное время года, суток, в различную погоду. Постройки в природе: птичьи гнёзда, норы, ульи, панцирь черепахи, домик улитки и т. д.

Родина моя — Россия. Роль природных условий в характере традиционной культуры народов России. Пейзажи родной природы. Единство декоративного строя в украшении жилища, предметов быта, орудий труда, костюма. Связь изобразительного искусства с музыкой, песней, танцами, былинами, сказаниями, сказками. Образ человека в традиционной культуре. Представления народа о красоте человека (внешней и духовной), отражённые в искусстве. Образ защитника Отечества.

Искусство дарит людям красоту. Искусство вокруг нас сегодня. Использование различных художественных материалов и средств для создания проектов красивых, удобных и выразительных предметов быта, видов транспорта. Представление о роли изобразительных (пластических) искусств в повседневной жизни человека, в организации его материального окружения. Художественное конструирование и оформление помещений и парков, транспорта и посуды, мебели и одежды, книг и игрушек.

Опыт художественно-творческой деятельности

Участие в различных видах изобразительной, декоративно-прикладной и художественно-конструкторской деятельности. Освоение основ рисунка, живописи, скульптуры, декоративно-прикладного искусства. Овладение основами художественной грамоты: композицией, формой, ритмом, линией, цветом, объёмом, фактурой. Создание моделей предметов бытового окружения человека. Овладение элементарными навыками лепки и бумагопластики.

Выбор и применение выразительных средств для реализации собственного замысла в рисунке, живописи, аппликации, художественном конструировании.

Использование в индивидуальной и коллективной деятельности различных художественных техник и материалов: коллажа, граттажа, аппликации, компьютерной анимации, натурной мультипликации, бумажной пластики, гуаши, акварели, пастели, восковых мелков, туши, карандаша, фломастеров, пластилина, глины, подручных и природных материалов.

9. Технология (Труд)

Общекультурные и общетрудовые компетенции. Основы культуры труда, самообслуживания

Трудовая деятельность и её значение в жизни человека. Рукотворный мир как результат труда человека; разнообразие предметов рукотворного мира (техника, предметы быта и декоративно-прикладного искусства и т. д.) разных народов России (на примере 2—3 народов). Особенности тематики, материалов, внешнего вида изделий декоративного искусства разных народов, отражающие природные, географические и социальные условия конкретного народа.

Элементарные общие правила создания предметов рукотворного мира (удобство, эстетическая выразительность, прочность; гармония предметов и окружающей среды). Бережное отношение к природе как источнику сырьевых ресурсов. Мастера и их профессии.

Анализ задания, организация рабочего места в зависимости от вида работы, планирование трудового процесса. Рациональное размещение на рабочем месте материалов и инструментов, распределение рабочего времени. Отбор и анализ информации (из учебника и других дидактических материалов), её использование в организации работы. Контроль и корректировка хода работы. Работа в малых группах, осуществление

сотрудничества, выполнение социальных ролей (руководитель и подчинённый).

Элементарная творческая и проектная деятельность (создание замысла, его детализация и воплощение). Несложные коллективные, групповые и индивидуальные проекты. Культура межличностных отношений в совместной деятельности. Результат проектной деятельности — изделия, услуги (например, помощь ветеранам, пенсионерам, инвалидам), праздники и т.п.

Выполнение доступных видов работ по самообслуживанию, домашнему труду, оказание доступных видов помощи малышам, взрослым и сверстникам.

Технология ручной обработки материалов⁵. Элементы графической грамоты.

Общее понятие о материалах, их происхождении. Исследование элементарных физических, механических и технологических свойств доступных материалов. Многообразие материалов и их практическое применение в жизни.

Подготовка материалов к работе. Экономное расходование материалов. Выбор материалов по их декоративно-художественным и конструктивным свойствам, использование соответствующих способов обработки материалов в зависимости от назначения изделия.

Инструменты и приспособления для обработки материалов (знание названий используемых инструментов), выполнение приёмов их рационального и безопасного использования.

Общее представление о технологическом процессе: анализ устройства и назначения изделия; выстраивание последовательности практических действий и технологических операций; подбор материалов и инструментов;

⁵ В начальной школе могут использоваться любые доступные в обработке учащимся экологически безопасные материалы (природные, бумажные, текстильные, синтетические и др.), материалы, используемые в декоративноприкладном творчестве региона, в котором проживают школьники.

экономная разметка; обработка с целью получения деталей, сборка, отделка изделия; проверка изделия в действии, внесение необходимых дополнений и изменений.

Называние и доступное выполнение основных технологических операций ручной обработки материалов: разметка деталей (на глаз, по шаблону, трафарету, лекалу, копированием, с помощью линейки, угольника, циркуля), выделение деталей (отрывание, резание ножницами, канцелярским ножом), формообразование деталей (сгибание, складывание и др.), сборка изделия (клеевое, ниточное, проволочное, винтовое и другие виды соединения), отделка изделия или его деталей (окрашивание, вышивка, аппликация и др.). Выполнение отделки в соответствии с особенностями декоративных орнаментов разных народов России (растительный, геометрический и другие орнаменты).

Использование измерений и построений для решения практических задач. Виды условных графических изображений: рисунок, простейший чертёж, эскиз, развёртка, схема (их узнавание). Назначение линий чертежа (контур, линия надреза, сгиба, размерная, осевая, центровая, разрыва). Чтение условных графических изображений. Разметка деталей с опорой на простейший чертёж, эскиз. Изготовление изделий по рисунку, простейшему чертежу или эскизу, схеме.

Конструирование и моделирование

Общее представление о конструировании как создании конструкции каких-либо изделий (технических, бытовых, учебных и пр.). Изделие, деталь изделия (общее представление). Понятие о конструкции изделия; различные виды конструкций и способы их сборки. Виды и способы соединения деталей. Основные требования к изделию (соответствие материала, конструкции и внешнего оформления назначению изделия).

Конструирование и моделирование изделий из различных материалов по образцу, рисунку, простейшему чертежу или эскизу и по заданным условиям (техничко-технологическим, функциональным, декоративно-художественным и

пр.). Конструирование и моделирование на компьютере и в интерактивном конструкторе.

Практика работы на компьютере

Информация, её отбор, анализ и систематизация. Способы получения, хранения, переработки информации.

Назначение основных устройств компьютера для ввода, вывода, обработки информации. Включение и выключение компьютера и подключаемых к нему устройств. Клавиатура, общее представление о правилах клавиатурного письма, пользование мышью или асистивными средствами ее заменяющими, использование простейших средств текстового редактора. Простейшие приёмы поиска информации: по ключевым словам, каталогам. Соблюдение безопасных приёмов труда при работе на компьютере; бережное отношение к техническим устройствам. Работа с ЦОР (цифровыми образовательными ресурсами), готовыми материалами на электронных носителях (CD).

Работа с простыми информационными объектами (текст, таблица, схема, рисунок): преобразование, создание, сохранение, удаление. Создание небольшого текста по интересной детям тематике. Вывод текста на принтер. Использование рисунков из ресурса компьютера, программ Word и Power Point.

10. Физическая культура

Знания о физической культуре

Адаптивная физическая культура. Учебный материал составлен с учетом физического развития, моторики, соматического состояния учащихся данного типа школы. Он дает возможность оказывать избирательное воздействие на различные дефекты в элементарных движениях учеников и содействует развитию способности организовать сложные двигательные комплексы, особенно те, которые необходимы в учебной и трудовой деятельности. Физическая культура как система разнообразных форм занятий физическими упражнениями по укреплению здоровья человека. Ходьба, бег,

прыжки, лазанье, ползание, ходьба на лыжах, плавание как жизненно важные способы передвижения человека.

Правила предупреждения травматизма во время занятий физическими упражнениями: организация мест занятий, подбор одежды, обуви и инвентаря.

Физические упражнения. Физические упражнения, их влияние на физическое развитие и развитие физических качеств. Физическая подготовка и её связь с развитием основных физических качеств. Характеристика основных физических качеств: силы, быстроты, выносливости, гибкости и равновесия.

Способы физкультурной деятельности

Составление режима дня. Выполнение простейших закаляющих процедур, комплексов упражнений для формирования правильной осанки и развития мышц туловища, развития основных физических качеств; проведение оздоровительных занятий в режиме дня (утренняя зарядка, физкультминутки).

Наблюдения за физическим развитием и физической подготовленностью. Измерение длины и массы тела, показателей осанки и физических качеств. Измерение частоты сердечных сокращений во время выполнения физических упражнений.

Игры и развлечения. Организация и проведение подвижных игр (на спортивных площадках и в спортивных залах).

Физическое совершенствование

Физкультурно-оздоровительная деятельность.

Дыхательная гимнастика. Упражнения для формирования правильной осанки. Упражнения для увеличения подвижности суставов конечностей. Упражнения для развития вестибулярного аппарата. Развитие координационных способностей. Упражнения для формирования свода стопы. (распределено равными частями в течение учебного года). Комплексы дыхательных упражнений. Гимнастика для глаз.

Спортивно-оздоровительная деятельность.

Гимнастика. Организующие команды и приёмы Основные исходные положения. Смена исходных положений лежа. Основные движения из положении лежа, смена направления.

Строевые упражнения. Лазание. Перелезания. Акробатические упражнения. Группировка лежа на спине, перекаат назад. Упоры, стойка на коленях. Упражнения в равновесии.

Гимнастические упражнения прикладного характера. Передвижение по гимнастической стенке. Преодоление полосы препятствий с элементами лазанья и перелезания, переползания, передвижение по наклонной гимнастической скамейке.

Лёгкая атлетика.

Броски: большого мяча (1 кг) на дальность разными способами.

Метание: малого мяча в вертикальную цель и на дальность.

Раздел *«Прикладные Упражнения»* направлен на развитие физических качеств и на формирование возрастных локомоторно-статических функций, необходимых прежде всего в быту, в учебном процессе и трудовой деятельности, в нем выделены подразделы: построения и перестроения, ходьба и бег, передвижение при помощи технических средств (ходунки, коляска), перелезание и переползание, ритмические и танцевальные упражнения. Упражнения с предметами в силу их особого значения для детей, вынесены в данный раздел и представлены большим практическим материалом, который необходимо освоить с учениками для обогащения их двигательного опыта. Это упражнения с гимнастическими палками, малыми мячами, с флажками, обручами. При прохождении программы особое внимание нужно уделять формированию правильной, устойчивой и быстрой ходьбы, с индивидуальной коррекцией дефектов походки. Учителю физического воспитания необходимо знать об особенностях ходьбы в аппаратах, с костылями, с палочкой, знать основные деформации нижних конечностей, меры ортопедической профилактики, требования

ортопедического режима и способы исправления походки при различной патологии опорно-двигательного аппарата.

Содержание курсов коррекционно-развивающей области

Программы коррекционных курсов обеспечивают:

выявление особых образовательных потребностей обучающихся с НОДА, обусловленных недостатками в их физическом и (или) психическом развитии;

осуществление индивидуально ориентированной психолого-медико-педагогической помощи обучающимся с НОДА с учетом их особенностей психофизического развития и индивидуальных возможностей (в соответствии с рекомендациями психолого-медико-педагогической комиссии);

возможность освоения обучающимися с НОДА адаптированной основной общеобразовательной программы начального общего образования и их интеграции в образовательной организации.

Программа коррекционной работы содержит:

перечень, содержание и план реализации коррекционных занятий, обеспечивающих удовлетворение особых образовательных потребностей обучающихся с НОДА и освоение ими адаптированной основной образовательной программы общего образования;

систему комплексного психолого-медико-педагогического сопровождения обучающихся с НОДА в условиях образовательного процесса, включающего психолого-медико-педагогическое обследование обучающихся с целью выявления их особых образовательных потребностей, мониторинг динамики развития обучающихся, их успешности в освоении адаптированной основной общеобразовательной программы общего образования;

механизм взаимодействия в разработке и реализации коррекционных мероприятий учителей, специалистов в области коррекционной педагогики,

медицинских работников образовательной организации и других организаций, специализирующихся в области семьи и других институтов;

планируемые результаты коррекционной работы.

Коррекционное образование предполагает исправление вторичных недостатков восприятия, памяти, внимания, личности и т.п., обусловленных недостаточным сенсорным опытом, сужением круга воспринимаемого и круга общения. Функции, не подлежащие исправлению, могут быть компенсированы.

Коррекционное воздействие и стимуляция процессов компенсации осуществляются в течение всего времени образования ребенка. Важно подобрать такое оптимальное сочетание коррекции и компенсации, при котором максимально раскрывается потенциал развития разных сторон психической деятельности обучающегося. Развитие моторных навыков имеет важнейшее значение в абилитации обучающихся с НОДА, но, уделяя большое значение их развитию, нужно учитывать необходимость реализации интеллектуального и креативного потенциала. В связи с этим в начальной школе у ребенка не только формируют традиционные графические навыки, но и учат использовать компьютер для выполнения письменных работ.

Большое значение в образовательном процессе имеет личность ребенка, его эмоциональное состояние, отношение к себе и окружающим. Дети с выраженными двигательными расстройствами нуждаются в психологической поддержке и коррекции.

Комплексная реабилитация детей предусматривает медицинское воздействие, коррекцию физических недостатков с помощью массажа и АФК, специальную коррекционно-педагогическую работу по коррекции психического развития, логопедическую работу, психологическую коррекцию.

Логопедическая работа направлена на развитие коммуникативных навыков, включающих устную речь ребенка, развитие коммуникативных

навыков с использованием заместителей устной речи, развитие лингвистической системы обучающихся с НОДА, развитие произносительных способностей. Развитие лингвистической системы обучающихся с НОДА тесно связано с содержанием обучения, прежде всего, по предметам гуманитарного цикла.

2.3. Программа духовно-нравственного развития, воспитания

Программа духовно-нравственного развития обучающихся с НОДА на ступени начального общего образования направлена на обеспечение их духовно-нравственного развития в единстве урочной, внеурочной и внешкольной деятельности, в совместной педагогической работе образовательного учреждения, семьи и других институтов общества.

В основу этой программы положены ключевые воспитательные задачи, базовые национальные ценности российского общества.

Программа должна предусматривать приобщение обучающихся к базовым национальным ценностям российского общества, общечеловеческим ценностям в контексте формирования у них нравственных чувств, нравственного сознания и поведения.

Программа обеспечивает:

организацию системы воспитательных мероприятий, позволяющих обучающемуся использовать на практике полученные знания и усвоенные модели и нормы поведения;

формирование целостной образовательной среды, включающей урочную, внеурочную и внешкольную деятельность и учитывающей историко-культурную, этническую и региональную специфику.

Программа включает: цель, задачи, основные направления работы, перечень планируемых результатов воспитания (социальных компетенций, моделей поведения обучающихся с НОДА), формы организации работы. Целью духовно-нравственного развития и воспитания является становление и развитие высоконравственного, творческого, компетентного гражданина

России, укорененного в духовных и культурных традициях многонационального народа Российской Федерации.

Задачами духовно-нравственного развития и воспитания являются:

Формирование личностной культуры: формирование способности к духовному развитию; укрепление нравственности, основанной на свободе воли и духовных отечественных традициях; формирование основ нравственного самосознания личности (совести); формирование основ морали; формирование способности к самостоятельным поступкам и действиям, совершаемым на основе морального выбора; развитие трудолюбия, способности к преодолению трудностей.

Формирование социальной культуры: формирование основ российской гражданской идентичности; формирование патриотизма и гражданской солидарности; укрепление доверия к другим людям; становление гуманистических и демократических ценностных ориентиров; формирование толерантности и основ культуры межэтнического общения.

Формирование семейной культуры: формирование у обучающегося уважительного отношения к родителям, осознанного, заботливого отношения к старшим и младшим; знакомство обучающегося с культурно-историческими и этническими традициями российской семьи.

Программа духовно-нравственного развития разработана образовательной организацией. (см ООП НОО на 2015-2018гг)

2.4. Программа формирования экологической культуры, здорового и безопасного образа жизни

Программа формирования экологической культуры, здорового и безопасного образа жизни обеспечивает:

формирование представлений об основах экологической культуры на примере экологически сообразного поведения в быту и природе, безопасного для человека и окружающей среды;

пробуждение в детях желания заботиться о своем здоровье (формирование заинтересованного отношения к собственному здоровью)

путем соблюдения правил здорового образа жизни и организации здоровьесберегающего и эргономичного характера учебной деятельности и общения;

формирование познавательного интереса и бережного отношения к природе;

формирование установок на использование здорового питания;

использование оптимальных двигательных режимов для обучающихся с НОДА с учетом их возрастных, психофизических особенностей,

развитие потребности в занятиях адаптивной физической культурой и спортом;

соблюдение здоровьесозидающих режимов дня;

формирование негативного отношения к факторам риска здоровью обучающихся с НОДА (курение, алкоголь, наркотики и другие психоактивные вещества, инфекционные заболевания);

становление умений противостояния вовлечению в табакокурение, употребление алкоголя, наркотических и сильнодействующих веществ;

формирование потребности ребенка безбоязненно обращаться к врачу по любым вопросам, связанным с особенностями роста и развития, состоянием здоровья, развитие готовности самостоятельно поддерживать свое здоровье на основе использования навыков личной гигиены;

формирование умений безопасного поведения в окружающей среде и простейших умений поведения в экстремальных (чрезвычайных) ситуациях.

Программа содержит цели, задачи, планируемые результаты, основные направления и перечень организационных форм. Учитывая специфику школы, программа по формированию культуры здорового и безопасного образа жизни неразрывно связана с курсом адаптивной физической культуры, медицинской службой, службой психолого-педагогического сопровождения.

Лечебно-оздоровительная работа проводится в соответствии с индивидуальными программами медицинской реабилитации, включающими

диагностику психофизического состояния ребенка, определение уровня развития моторной составляющей социальных навыков, планирование занятий по АФК с учетом особенностей обучающихся с НОДА, лечебную помощь и профилактику.

Специалисты проводят мониторинг физического развития детей, дают рекомендации по организации учебного процесса в режиме, при котором обеспечивается коррекция двигательных расстройств, выбор индивидуального рабочего места и средств передвижения.

Дальнейшее совершенствование системы коррекции и компенсации двигательных расстройств предполагает более активное слияние физической абилитации с социальной адаптацией. Для этого необходимо специальное оборудование, моделирующее внутреннюю обстановку различных помещений, и те компоненты внешней окружающей среды, которые делают ее доступной для обучающегося с НОДА.

Программа формирования экологической культуры, здорового и безопасного образа жизни самостоятельно разрабатывается образовательной организацией на основе программы, разработанной для общеобразовательной школы (см. ООП НОО)

2.5. Программа коррекционной работы

Предметы (курсы) коррекционно-развивающей направленности (индивидуальные и групповые занятия по логопедии, по психологической коррекции, по двигательной коррекции, а также занятия, направленные на развитие осознания, ощущений, ориентировки в пространстве и на плоскости) являются основой для развития жизненных компетенций. Чем сложнее дефект развития, тем более необходимы данные коррекционно-развивающие занятия.

Коррекционно-развивающие занятия проводятся с обучающимися по мере выявления педагогом, психологом, дефектологом индивидуальных пробелов в их развитии и обучении. При изучении индивидуальных особенностей школьника принимаются во внимание следующие показатели:

психофизическое состояние и развитие ребенка, особенности и уровень развития познавательной сферы, особенности усвоения знаний, умений, навыков, предусмотренных программой.

При подготовке и проведении коррекционно-развивающих занятий учитываются индивидуальные особенности каждого учащегося.

Групповые коррекционно-развивающие занятия могут быть включены в программы внеурочной деятельности. Проведение индивидуальных коррекционно-развивающих занятий (их место в режиме образовательной организации) определяется организацией самостоятельно, в соответствии с существующими нормативными документами и локальными актами образовательной организации.

Коррекционно-развивающие занятия с обучающимися с НОДА предусматривают: занятия ЛФК, логопедические занятия и индивидуальные и групповые занятия по коррекции и развитию когнитивных функций.

Задачами коррекционно-развивающих занятий являются:

предупреждение вторичных биологических и социальных отклонений в развитии, затрудняющих образование и социализацию ребенка;

исправление нарушений психофизического развития медицинскими, психологическими, педагогическими средствами;

формирование у учащихся средств компенсации дефицитарных психомоторных функций, не поддающихся исправлению;

формирование способов познавательной деятельности, позволяющих учащемуся осваивать общеобразовательные предметы.

Комплексная абилитация учащихся с НОДА предусматривает медицинское воздействие, коррекцию физических недостатков с помощью массажа и лечебной физической культуры, логопедическую работу, психологическую коррекцию.

Коррекционно-развивающая область может быть представлена курсами, направленными на развитие ощущений, ориентировки в пространстве.

В связи с необходимостью развития коммуникативных навыков возможно введение коррекционно-развивающих занятий «Основы коммуникации».

С детьми, имеющими выраженные двигательные нарушения в сочетании с нарушениями пространственных представлений, могут быть введены коррекционно-развивающие курсы «Психомоторика», «Развитие мануальной деятельности», обеспечивающие коррекцию и компенсацию нарушений мелкой моторики.

У большинства учеников с НОДА наблюдается выраженная дисгармония в способностях усваивать разные циклы учебных дисциплин. При хороших (и даже высоких) показателях усвоения одних предметов они могут испытывать значительные затруднения при обучении другим учебным предметам. Это связано и с направленностью личности ребенка, но чаще – со спецификой познавательной деятельности, обусловленной поражением центральной нервной системы. Для данной категории детей характерно сочетание нескольких нарушений (ДЦП в сочетании с нейросенсорной тугоухостью, нейровизуальными нарушениями, различными неврологическими синдромами и др.). В связи с этим введены коррекционно-развивающие курсы «Развитие познавательной и эмоциональной сферы для детей с ОВЗ», «Развитие пространственных представлений», «Коррекционно-развивающая программа психологического сопровождения обучающихся с нарушениями опорно-двигательного аппарата» для обучающихся, нуждающихся в особых условиях обучения в соответствии с темпом и уровнем усвоения образовательной программы для более эффективного обучения.

Коррекция и компенсация двигательных расстройств обучающихся реализуется под контролем руководителя физического воспитания, учителями АФК и инструкторами ЛФК. Индивидуальные занятия по АФК и ЛФК обеспечивают коррекцию индивидуального двигательного дефекта.

(см. Программу развивающих занятий «Развитие познавательной и эмоциональной сферы для детей с ОВЗ»)

3.2.6. Программа внеурочной деятельности

Внеурочная деятельность организуется по направлениям развития личности (адаптивно-спортивное, духовно-нравственное, социальное, общеинтеллектуальное, общекультурное) в таких формах, как экскурсии, кружки, олимпиады, соревнования, проекты и т.д.

Внеурочная деятельность способствует социальной интеграции обучающихся путем организации и проведения мероприятий, в которых предусмотрена совместная деятельность разных обучающихся (с НОДА и без таковых), различных организаций. Виды совместной внеурочной деятельности подбираются с учетом возможностей и интересов как обучающихся с НОДА, так и их обычно развивающихся сверстников.

При организации внеурочной деятельности обучающихся используются возможности сетевого взаимодействия (например, с участием организаций дополнительного образования детей, организаций культуры и адаптивного спорта). В период каникул для продолжения внеурочной деятельности используются возможности организации отдыха детей и их оздоровления. Задачи, реализуемые во внеурочной деятельности, включаются в индивидуальную специальную образовательную программу.

(см. ООПНОО, план внеурочной деятельности)

III. Организационный раздел

3.1. Учебный план

Учебный план начального общего образования обучающихся с НОДА (далее – учебный план) обеспечивает введение в действие и реализацию требований Стандарта, определяет общий объем нагрузки и максимальный объем аудиторной нагрузки обучающихся, состав и структуру обязательных

предметных областей и направлений внеурочной деятельности по классам (годам обучения).

Формы организации образовательного процесса, чередование учебной и внеурочной деятельности в рамках реализации адаптированной основной общеобразовательной программы начального общего образования детей с НОДА определяет образовательная организация.

Учебные планы обеспечивают в случаях, предусмотренных законодательством Российской Федерации в области образования⁵, возможность обучения на государственных языках субъектов Российской Федерации, а также возможность их изучения, и устанавливают количество занятий, отводимых на их изучение, по классам (годам) обучения.

Учебный план состоит из двух частей – обязательной части и части, формируемой участниками образовательного процесса.

Обязательная часть учебного плана определяет состав учебных предметов обязательных предметных областей, которые должны быть реализованы во всех имеющих государственную аккредитацию образовательных организациях, реализующих основную образовательную программу начального общего образования, и учебное время, отводимое на их изучение по классам (годам) обучения.

Обязательная часть учебного плана отражает содержание образования, которое обеспечивает достижение важнейших целей современного начального образования:

- формирование гражданской идентичности обучающихся, приобщение их к общекультурным, национальным и этнокультурным ценностям;

⁵ Законодательство Российской Федерации в области образования включает в себя: Конституцию Российской Федерации, Федеральный закон Российской Федерации «Об образовании в Российской Федерации», а также другие федеральные законы, иные нормативные правовые акты Российской Федерации, законы и иные нормативные правовые акты субъектов Российской Федерации, содержащие нормы, регулирующие отношения в сфере образования (пункт 1 статьи 4 Федерального закона Российской Федерации «Об образовании в Российской Федерации»)

- готовность обучающихся к продолжению образования на последующих ступенях основного общего образования, их приобщение к информационным технологиям;

- формирование здорового образа жизни, элементарных правил поведения в экстремальных ситуациях;

- личностное развитие обучающегося в соответствии с его индивидуальностью.

Образовательная организация самостоятельна в организации образовательного процесса, в выборе видов деятельности по каждому предмету (проектная деятельность, практические занятия, экскурсии и т. д.).

В целях обеспечения индивидуальных потребностей обучающихся часть учебного плана, формируемая участниками образовательного процесса, предусматривает:

- учебные занятия, обеспечивающие удовлетворение особых образовательных потребностей детей с НОДА и необходимую коррекцию недостатков в психическом и/или физическом развитии;

- учебные занятия для факультативного изучения отдельных учебных предметов;

- учебные занятия, обеспечивающие различные интересы обучающихся с НОДА, в том числе этнокультурные (например: история и культура родного края, этика, музыкальные занятия и др.).

Коррекционно-развивающая область учебного плана реализуется через учебные предметы, включающие в себя систему фронтальных и индивидуальных занятий с обучающимися.

В часть, формируемую участниками образовательного процесса, входит и внеурочная деятельность. В соответствии с требованиями Стандарта **внеурочная деятельность** организуется по направлениям развития личности (духовно-нравственное, социальное, общеинтеллектуальное, общекультурное, адаптивно- спортивное).

Организация занятий по направлениям внеурочной деятельности является неотъемлемой частью образовательного процесса в образовательной организации. Образовательные организации предоставляют обучающимся возможность выбора широкого спектра занятий, направленных на их развитие. Одно из направлений внеурочной деятельности – проведение коррекционно-развивающих занятий, которые являются обязательными для обучающихся с НОДА. Чередование учебной и внеурочной деятельности в рамках реализации адаптированной основной общеобразовательной программы начального общего образования определяет образовательная организация. Время, отведённое на внеурочную деятельность, не учитывается при определении максимально допустимой недельной нагрузки обучающихся, но учитывается при определении объёмов финансирования, направляемых на реализацию основной образовательной программы.

Для учащихся 1 классов максимальная продолжительность учебной недели составляет 5 дней.

Продолжительность учебного года на первом уровне общего образования составляет 34 недели, в подготовительных и 1 классах – 33 недели. Продолжительность каникул в течение учебного года составляет не менее 30 календарных дней, летом – не менее 8 недель.

Для обучающихся в подготовительных и 1 классах устанавливаются в течение года дополнительные недельные каникулы. Продолжительность урока составляет: в подготовительных и 1 классах – 35 минут; во 2-4 классах – 35- 40 минут (по решению образовательной организации).

Образовательную нагрузку необходимо равномерно распределять в течение учебной недели, при этом объем максимально допустимой нагрузки в течение дня должен составлять:

- для обучающихся подготовительных и первых классов – не более 4 уроков, и один день в неделю – не более 5 уроков с учетом урока физической культуры;

- для обучающихся вторых – четвертых классов – не более 5 уроков.

Объем домашних заданий (по всем предметам) должен быть таким, чтобы затраты времени на его выполнение не превышали (в астрономических часах): во 2-3-х классах – 1,5 ч., в 4-х – 2 ч.

Обучение в подготовительных и первых классах осуществляется с соблюдением следующих дополнительных требований:

- учебные занятия проводятся по 5-дневной учебной неделе и только в первую смену;

- обучение проводится без балльного оценивания знаний обучающихся и домашних заданий;

- дополнительные недельные каникулы в середине третьей четверти при традиционном режиме обучения.

Коррекционная работа осуществляется в рамках целостного подхода к воспитанию и развитию ребенка. Исходным принципом для определения целей и задач коррекции, а также способов их решения является принцип единства диагностики и коррекции развития. Важно и создание условий, в максимальной степени способствующих развитию ребенка.

Коррекционно-развивающие занятия с обучающимися с НОДА предусматривают: занятия ритмикой, логопедические занятия и индивидуальные и групповые занятия по коррекции и развитию когнитивных функций.

Группы комплектуются с учетом однородности и выраженности речевых, двигательных и других нарушений. Наполняемость групп – 2-4 учащихся. Продолжительность групповых и индивидуальных занятий до 25-30 минут, занятий по ритмике – до 40 минут.

Коррекционно-компенсаторный подход реализуется всеми участниками образовательного процесса. Ведущими специалистами при этом являются врачи, учителя АФК и инструкторы ЛФК, педагоги-психологи, учителя-логопеды, учителя-дефектологи, которые осуществляют диагностику, определяют программу коррекции развития ребенка и проводят коррекционные занятия. Кроме того, специалисты дают рекомендации по

включению коррекционных компонентов во все формы образовательного процесса.

В коррекционно-развивающей области учитывается специфика контингента учащихся, ее содержание направлено на коррекцию психофизического развития личности, создание компенсаторных и социально-адаптационных способов деятельности. Коррекционно-развивающая область может быть представлена курсами, направленными на развитие ощущений, ориентировки в пространстве.

Коррекция и компенсация двигательных расстройств обучающихся реализуется под контролем руководителя физического воспитания, учителями АФК. В расписании дополнительно (помимо 3 обязательных уроков физкультуры в неделю) могут быть предусмотрены занятия, обеспечивающие ежедневную организацию динамических и/или релаксационных пауз между уроками в зависимости от структуры и степени тяжести индивидуального двигательного дефекта за счет часов внеурочной деятельности.

Индивидуальные занятия по АФК обеспечивают коррекцию индивидуального двигательного дефекта.

Учебный план
АООП начального общего образования обучающихся с НОДА (вариант 6.2.)
годовой

Предметные области	Учебные предметы	Количество часов в неделю					
		Подгот.	I	II	III	IV	Всего
Обязательная часть							
Филология	Русский язык	132	132	136	136	136	672
	Литературное чтение	132	132	136	136	102	638
Иностранный язык	Иностранный язык			68	68	68	204
Математика и информатика	Математика	132	132	136	136	136	672
Обществознание и естествознание (Окружающий мир)	Окружающий мир (человек, природа, общество)	33	33	68	68	68	270
Основы религиозных культур и светской этики	Основы православной культуры	-	-	-	-	34	34
Искусство	Музыка	33	33	34	34	34	168
	Изобразительное искусство	33	33	34	34	34	168
Технология	Технология (труд)	33	33	34	34	34	168
Физическая культура	Физическая культура (адаптивная физическая культура)	99	99	102	102	102	504
	Итого:	627	627	748	748	748	3498
<i>Часть учебного плана, формируемая участниками образовательного процесса при 5-дневной неделе</i>		66	66	34	34	34	234
Предельно допустимая аудиторная учебная нагрузка при 5-дневной учебной неделе		693	693	782	782	782	3732
Внеурочная деятельность		330	330	340	340	340	1680
<i>коррекционно-развивающая работа:</i>		165	165	170	170	170	840
индивидуальные и групповые коррекционно-развивающие занятия		165	165	170	170	170	840
<i>другие направления внеурочной деятельности</i>		165	165	170	170	170	840
Всего к финансированию		1023	1023	1122	1122	1122	5412

Учебный план
АООП начального общего образования обучающихся с НОДА (вариант 6.2.)
недельный

Предметные области	Учебные предметы	Количество часов в неделю					
		Подгот.	I	II	III	IV	Всего
<i>Обязательная часть</i>							
Филология	Русский язык	4	4	4	4	4	20
	Литературное чтение	4	4	4	4	3	19
	Иностранный язык			2	2	2	6
Математика и информатика	Математика	4	4	4	4	4	20
Обществознание и естествознание (Окружающий мир)	Окружающий мир (человек, природа, общество)	1	1	2	2	2	8
Основы религиозных культур и светской этики	Основы православной культуры	-	-	-	-	1	1
Искусство	Музыка	1	1	1	1	1	5
	Изобразительное искусство	1	1	1	1	1	5
Технология	Технология (труд)	1	1	1	1	1	5
Физическая культура	Физическая культура (адаптивная физическая культура)	3	3	3	3	3	15
	Итого:	19	19	22	22	22	104
<i>Часть учебного плана, формируемая участниками образовательного процесса при 5-дневной неделе</i>		2	2	1	1	1	7
Предельно допустимая аудиторная учебная нагрузка при 5-дневной учебной неделе		21	21	23	23	23	111
Внеурочная деятельность		10	10	10	10	10	50
<i>коррекционно-развивающая работа:</i>		5	5	5	5	5	25
индивидуальные и групповые коррекционно-развивающие занятия		5	5	5	5	5	25
<i>другие направления внеурочной деятельности</i>		5	5	5	5	5	25
Всего к финансированию		31	31	33	33	33	161























программы варианта 6.2. для детей с НОДА предусматривает использование специальных, учитывающих особенности их психофизического развития и особые образовательные потребности, учебников в комплексе со специализированными приложениями, дидактическими материалами, рабочими тетрадями и пр. на бумажных и/или электронных носителях.

Вовлечённые в процесс образования взрослые должны иметь доступ к организационной технике либо специальному ресурсному центру в образовательном учреждении, где можно осуществлять подготовку необходимых индивидуализированных материалов для процесса обучения ребёнка с НОДА. Предусматривается материально-техническая поддержка, в том числе сетевая, процесса координации и взаимодействия специалистов разного профиля, вовлечённых в процесс образования, родителей (законных представителей) ребенка с НОДА. Для организации удаленной работы специалисты обеспечиваются полным комплектом компьютерного и периферийного оборудования.

Информационное обеспечение включает необходимую нормативно-правовую базу образования детей с НОДА и характеристики предполагаемых информационных связей участников образовательного процесса.

Требования к наполняемости классов, где обучаются лица с НОДА, конкретизируются при описании условий реализации программ

Пронумеровано, прошнуровано и

скреплено печатью

З. Б. Шевченко

(*Секретарь*) лист

Зав. канцелярией

Худенко Э. А.

